УСЛОВНЫЕ ОБОЗНАЧЕНИЯ

СТАНЦИИ



ПЕРЕЕЗДЫ



НЕОХРАНЯЕМЫЙ

МОСТЫ

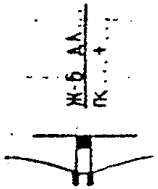

ЖЕЛЕЗОБЕТОННЫЙ

ДАМБЫ



ТРУБЫ ЖЕЛЕЗОБЕТОННЫЕ

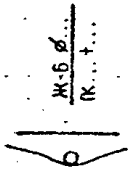

КРУГЛАЯ

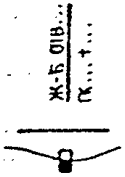

ПРЯМОУГОЛЬНАЯ

ПЕРЕСЕЧЕНИЕ ИНЖЕНЕРНЫХ СЕТЕЙ

НАДЗЕМНЫХ



ЛЭП



СВЯЗИ

ПОДЗЕМНЫХ

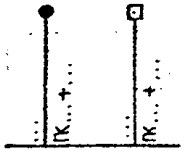

ТРУБОПРОВОДОВ, КАБЕЛЕЙ

КИЛОМЕТРОВЫЙ УКАЗАТЕЛЬ




СТ. КОЧКОР
Ж-Б Ø 1.5
ПК 637+30
Ж-Б Ø 1.0
ПК 633+62
Ж-Б Ø 1.5
ПК 632+50

ОТМЕТКИ ПЕРЕЛОМОВ ПРОФИЛЯ ПО БРОВКЕ ЗЕМЛЯНОГО ПОЛОТНА		1883.45		
ПРОЕКТНЫЙ УКЛОН ‰ ДЛИНА, М			0 1741	
РАДИУС КРИВОЙ, М				
УГОЛ ПОВОРОТА				
ПРЯМЫЕ И КРИВЫЕ В ПЛАНЕ ДЛИНА, М			1774	
ОБЪЕМЫ ЗЕМЛЯНЫХ РАБОТ, ТЫС М³	НАСЫПИ		•	
	ВЫЕМКИ		6.0	
УКАЗАТЕЛЬ КИЛОМЕТРОВ		65	64	

Инв. № подл. | Подпись и дата | Взам. инв. № | Нач. отд. ИССО | Зимин

375

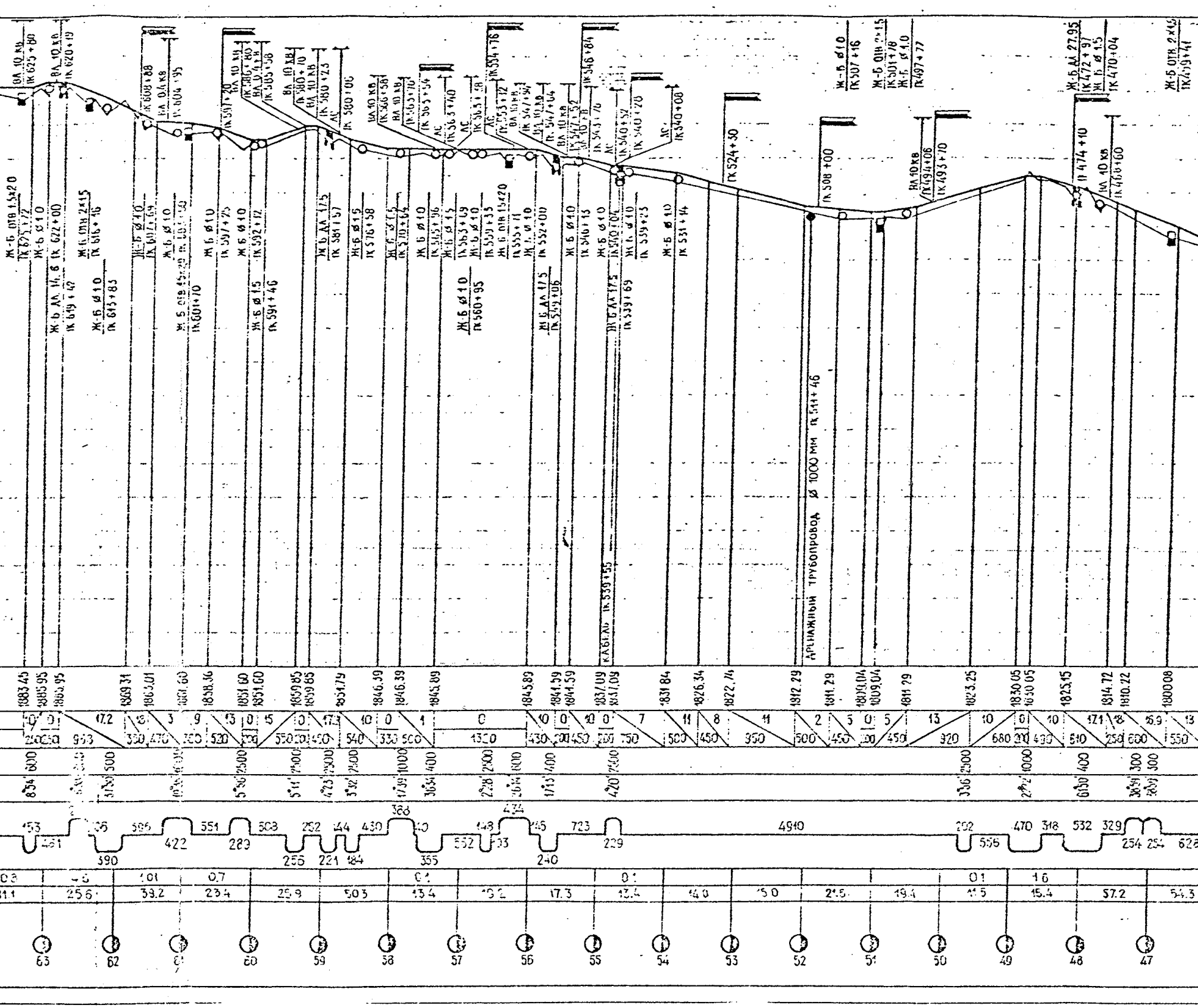

ВЛ 10 кв ПК 625+80
ВЛ 10 кв ПК 620+19
Ж-Б отв 1,5х2,0 ПК 625+72
Ж-Б ø 1,0 ПК 622+00
Ж-Б АА 14,6 ПК 619+42
Ж-Б отв 2х1,5 ПК 616+46
Ж-Б ø 1,0 ПК 615+83
ПК 608+88
ВЛ 0,4 кв ПК 604+95
Ж-Б ø 1,0 ПК 601+70
Ж-Б ø 1,0 ПК 597+75
Ж-Б ø 1,0 ПК 592+12
Ж-Б ø 1,5 ПК 591+46
ПК 585+58
ВЛ 10 кв ПК 580+10
ВЛ 10 кв ПК 580+23
ПК 580+00
Ж-Б АА 17,5 ПК 581+57
Ж-Б ø 1,5 ПК 576+58
Ж-Б ø 1,0 ПК 560+95
ПК 554+76
Ж-Б АА 17,5 ПК 549+06
ПК 546+84
Ж-Б ø 1,0 ПК 546+15
Ж-Б ø 1,0 ПК 540+04
ПК 540+08
Ж-Б ø 1,0 ПК 531+14
Ж-Б АА 17,5 ПК 539+69
КАБЕЛЬ ПК 539+55
ПК 524+50
ПК 508+00
ДРЕНАЖНЫЙ ТРУБОПРОВОД ø 1000 мм ПК 511+46
Ж-Б ø 1,0 ПК 507+16
Ж-Б отв 2х1,5 ПК 501+78
Ж-Б ø 1,0 ПК 497+77
ВЛ 10 кв ПК 494+06
ПК 493+70
Ж-Б АА 27,95 ПК 472+97
Ж-Б ø 1,5 ПК 470+04
ПК 474+10
ВЛ 10 кв ПК 466+60
Ж-Б отв 2х1,5 ПК 459+41
АС
1883,45
1865,95
1865,95
1869,31
1863,01
1861,60
1858,36
1851,60
1851,60
1859,85
1859,85
1854,79
1846,39
1846,39
1845,89
1845,89
1841,59
1841,59
1837,09
1837,09
1831,84
1826,34
1822,74
1812,29
1811,29
1810,04
1809,04
1811,29
1823,25
1830,05
1830,05
1825,15
1814,72
1810,22
1800,08
17,2
963
4320
350
500
450
320
680
430
610
600
550
4910
0,1
1,6
25,6
38,2
23,4
25,9
50,3
13,4
17,3
14,0
15,0
21,5
19,4
15,4
57,2
54,3
63
62
61
60
59
58
57
56
55
54
53
52
51
50
49
48
47

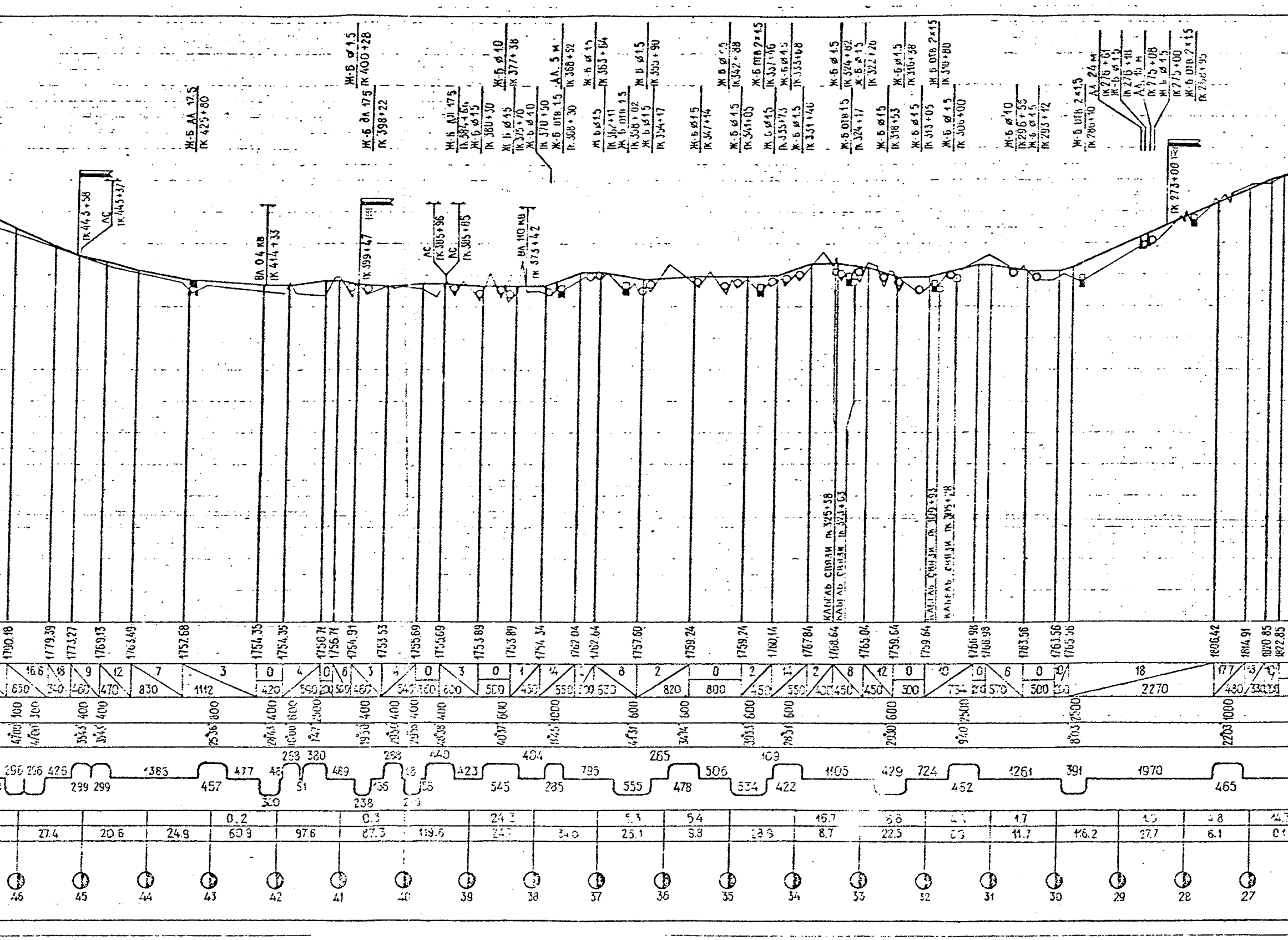
Ж-Б ΔΛ 17.5 ПК 425+80
Ж-Б ø 1.5 ПК 400+28
Ж-Б ΔΛ 17.5 ПК 398+22
Ж-Б ø 1.0 ПК 377+38
ПК 368+52
ПК 363+64
ВЛ 0.4 кВ ПК 414+33
ВЛ 110 кВ ПК 373+42
ПК 443+58
ПК 443+37
ПК 399+47
ПК 385+96
ПК 385+85
ПК 273+00
КАБЕЛЬ СВЯЗИ ПК 325+38
КАБЕЛЬ СВЯЗИ ПК 324+63
КАБЕЛЬ СВЯЗИ ПК 309+93
КАБЕЛЬ СВЯЗИ ПК 305+28
1790.18
1779.39
1773.27
1769.13
1765.49
1757.68
1754.35
1754.35
1756.71
1756.71
1754.91
1753.53
1755.69
1755.69
1753.89
1753.89
1754.34
1762.04
1762.64
1757.60
1759.24
1759.24
1760.14
1767.84
1768.64
1765.04
1759.64
1759.64
1766.98
1766.98
1763.56
1763.56
1763.56
1806.42
1814.91
1820.85
1822.85
46
45
44
43
42
41
40
39
38
37
36
35
34
33
32
31
30
29
28
27

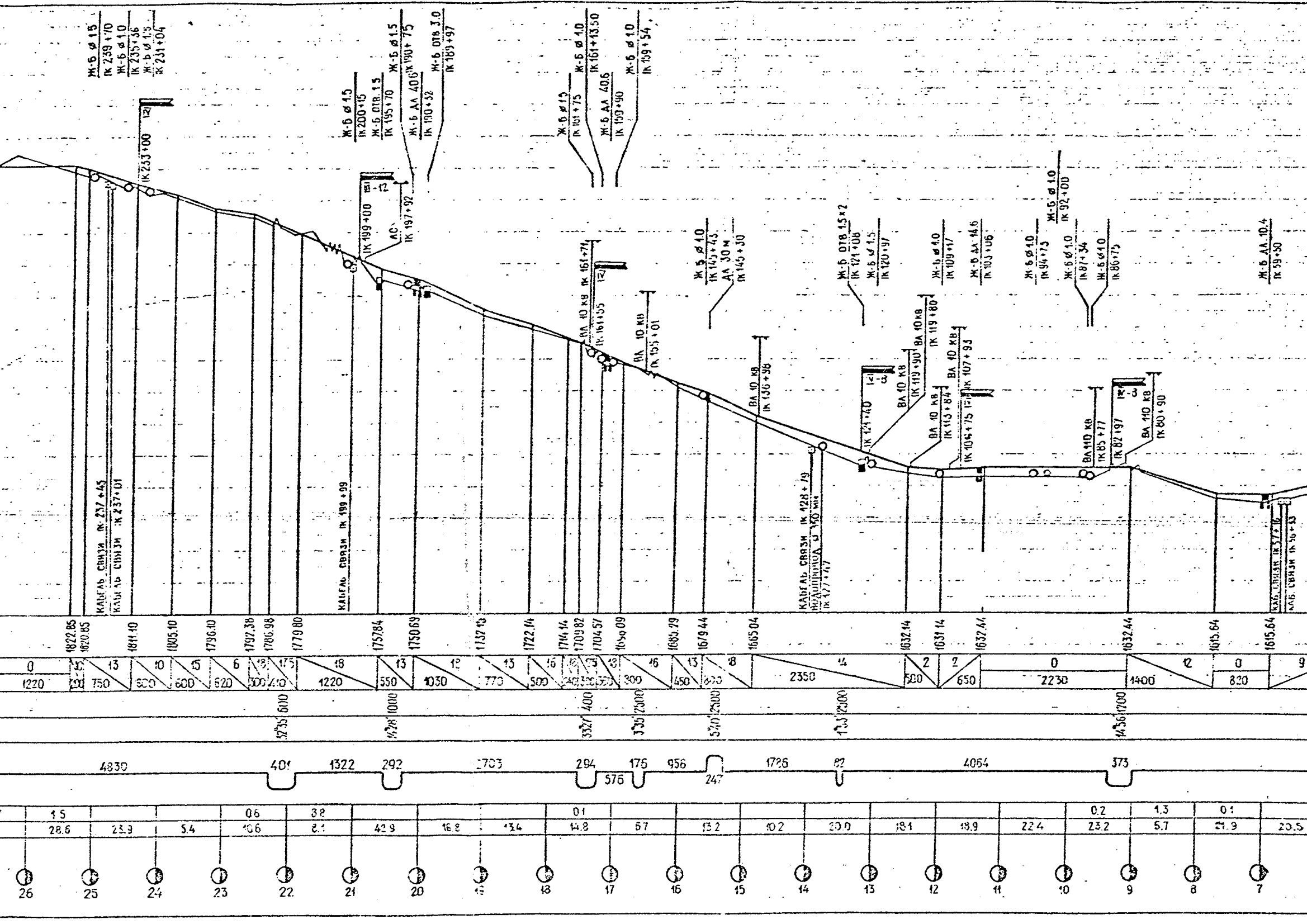
Ж-Б ø 1.5 ПК 239+70
Ж-Б ø 1.0 ПК 235+36
Ж-Б ø 1.5 ПК 231+04
ПК 233+00
Ж-Б ø 1.5 ПК 200+15
Ж-Б ОТВ. 1.5 ПК 195+70
Ж-Б АА 40.6 ПК 190+52
Ж-Б ø 1.5 ПК 190+75
Ж-Б ОТВ 3.0 ПК 189+97
ПК 199+00
АС
ПК 197+92
-12
Ж-Б ø 1.5 ПК 161+75
Ж-Б ø 1.0 ПК 161+13.50
Ж-Б АА 40.6 ПК 159+90
Ж-Б ø 1.0 ПК 159+54
ВА 10 кв ПК 161+71
ВА 10 кв ПК 161+55
ВА 10 кв ПК 155+01
Ж-Б ø 1.0 ПК 145+45
АА 30 м ПК 145+30
ВА 10 кв ПК 136+96
Ж-Б ОТВ 1.5×2 ПК 121+06
Ж-Б ø 1.5 ПК 120+97
ПК 124+40
-8
ВА 10 кв ПК 119+90
ВА 10 кв ПК 119+80
Ж-Б ø 1.0 ПК 109+17
Ж-Б АА 14.6 ПК 109+06
ВА 10 кв ПК 113+84
ВА 10 кв ПК 107+93
ПК 104+75
Ж-Б ø 1.0 ПК 94+75
Ж-Б ø 1.0 ПК 92+00
Ж-Б ø 1.0 ПК 87+34
Ж-Б ø 1.0 ПК 86+75
ВА 110 кв ПК 85+77
ПК 82+97
-3
ВА 110 кв ПК 80+90
Ж-Б АА 10.4 ПК 59+50
Кабель связи ПК 237+45
Кабель связи ПК 237+01
Кабель связи ПК 199+99
Кабель связи ПК 128+79
Водопровод ø 350 мм ПК 127+47
Каб. связи ПК 57+16
Каб. связи ПК 56+33
1822.85
1820.85
1811.10
1805.10
1796.10
1792.38
1786.98
1779.80
1757.84
1750.69
1737.13
1722.14
1714.14
1709.82
1704.57
1696.09
1685.29
1679.44
1665.04
1632.14
1631.14
1632.44
1632.44
1615.64
1615.64
0 1220
10 200
13 750
10 600
15 600
6 520
18 300
17.5 410
18 1220
13 550
12 1030
13 770
16 500
18 240
15 300
13 360
16 300
13 450
8 600
4 2350
2 500
2 650
0 2230
12 1400
0 820
9
3233 600
4428 1000
3327 400
3351 2500
5401 2500
1133 2500
4436 1200
4830
401
1322
292
1703
294
576
176
956
247
1726
82
4064
373
1.5
0.6
3.2
0.1
0.2
1.3
0.1
28.6
23.9
5.4
10.6
8.1
42.9
16.8
13.4
14.8
5.7
13.2
10.2
20.0
18.1
18.9
22.4
23.2
5.7
21.9
20.5
26
25
24
23
22
21
20
19
18
17
16
15
14
13
12
11
10
9
8
7

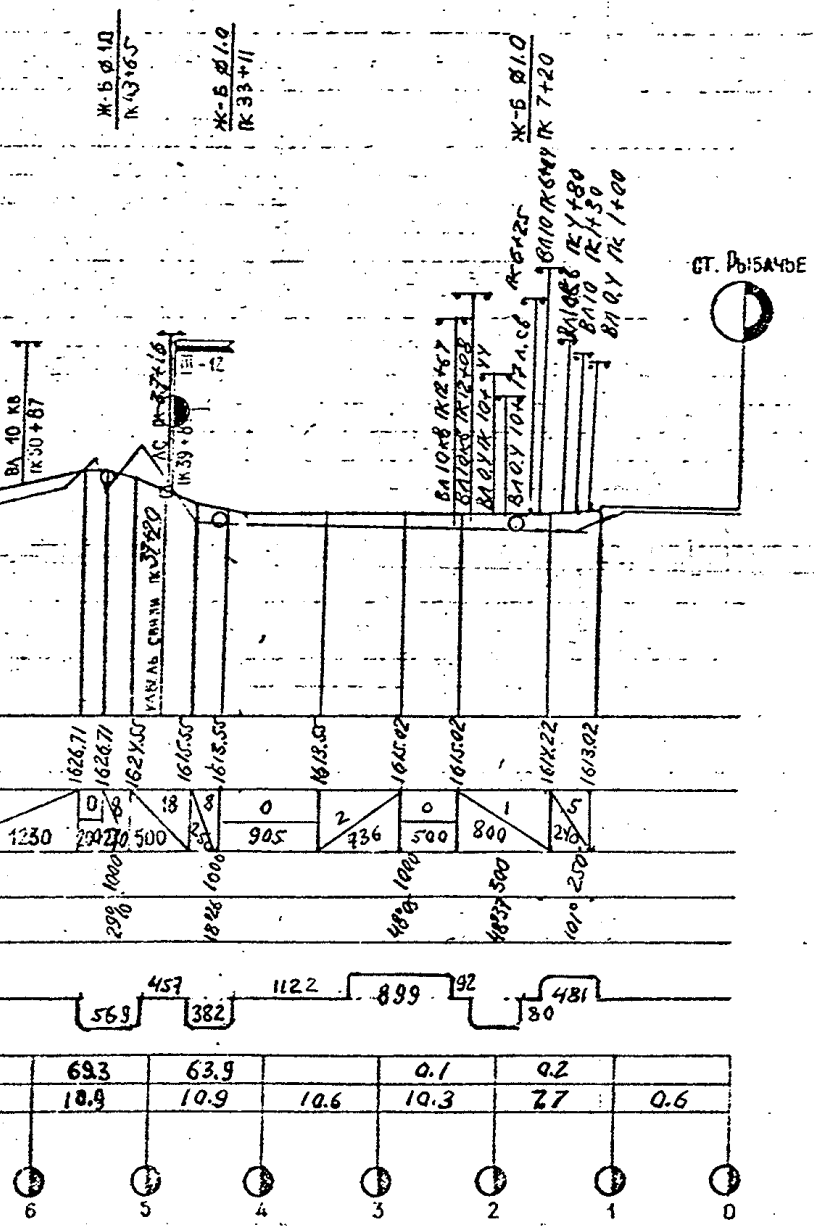
Ж-Б Ø1.0 ПК 43+65
Ж-Б Ø1.0 ПК 33+11
Ж-Б Ø1.0 ПК 7+20
ВЛ 10 кВ ПК 50+67
ст. Рыбачье
кабель связи
1626.71
1626.71
1624.55
1615.55
1613.55
1613.05
1615.02
1615.02
1614.22
1613.02
1230
500
905
436
500
800
1000
1000
500
250
457
569
382
1122
899
92
80
481
69.3
63.9
0.1
0.2
18.9
10.9
10.6
10.3
7.7
0.6
6
5
4
3
2
1
0

1. Продольный профиль составлен по материалам изысканий и проектирования, выполненных институтом Казгипротранс в 1992 - 1994 гг.

2. Система высот Балтийская.

3. За км 0 принят пк 3947+75.5 существующей ж.д. линии Луговая - Рыбачье (ось ДСП ст. Рыбачье).

ГИП	Трутнев		06.98
Нач.отд.	Новикова		06.98
Инженер	Самоилова		06.98
Инженер	Мысочкина		06.98

1-98 - 2.2 - ПЖ

Строительство железнодорожной линии Балыкчи-Кочкор-Кара-Кече
Участок Балыкчи-Кочкор

Участок
ПК 0 - ПК 624.

Сокращенный продольный профиль

Стадия	Лист	Листов
РП	1	1

АОЗТ ТРАНСПРОЕКТ